

Inger Bjørge Hustvedt og Sverre Nesvåg

Utdeling av utstyr for
skadereduksjon ved
rusmiddelbruk

Kommuneundersøkelse 2016
KORFOR-rapport 2017/01

• • • •

KORFOR

REGIONALT KOMPETANSESENTER FOR RUSMIDDEFORSKNING I HELSE VEST
WWW.SUS.NO/KORFOR

ISBN: 978-82-93390-09-1

Innholdsfortegnelse

| | |
|--|----|
| INTRODUKSJON..... | 2 |
| OPPSUMMERING | 3 |
| STOR SVARPROSENT PÅ ÅRETS UNDERSØKELSE | 3 |
| FLEST STØRRE KOMMUNER SOM DELER UT UTSTYR..... | 4 |
| BEHOV FOR Å DELE UT MER OG ANNET UTSTYR..... | 5 |
| MINST BEHOV FOR UTDELING I SMÅ KOMMUNER..... | 6 |
| DE FLESTE BRUKERE SOM INJISERER, HAR TILBUD FRA SIN KOMMUNE OM UTSTYR FOR INJISERING | 7 |
| FLEST NARKOTIKAUTLØSTE DØDSFALL I KOMMUNER SOM DELER UT UTSTYR TIL INJISERING | 9 |
| 19 STØRRE KOMMUNER DELER IKKE UT UTSTYR TIL INJISERING..... | 10 |
| ANNET UTSTYR | 11 |
| VEILEDNING OG KUNNSKAPSBEHOV..... | 11 |
| UTSTYR VI IKKE HAR SPURT OM | 11 |
| TILLEGGSKOMMENTARER..... | 11 |
| REFERANSER | 12 |

Introduksjon

Utdeling av brukerutstyr til personer med rusproblemer er et effektivt tiltak for å redusere skader knyttet til rusbruk som f.eks. smittsomme sykdommer (Platt et. al. 2017). I tillegg bidrar utdeling av brukerutstyr til økt kontakt mellom brukere og hjelpeapparatet (Jones et.al. 2010). Denne kontakten bidrar til at brukerne føler seg respektert og at negative stigma blir mindre (Macneil & Pauly 2011). Terskelen for å oppsøke andre tiltak eller rusbehandling er også lavere når det allerede er dannet en kontakt med hjelpeapparatet gjennom utdeling av brukerutstyr (Wodak & Cooney 2005). I Nasjonal overdosestrategi 2014-2017 og Opptrappingsplan for rusfeltet ønsker regjeringen å vurdere behovet for å øke tilgangen på brukerutstyr.

På oppdrag fra Helsedirektoratet har KORFOR, Stavanger Universitetssjukehus gjennomført en elektronisk spørreskjemaundersøkelse til norske kommuner om utdeling av utstyr for skadereduksjon i 2016. Med brukerutstyr menes i denne sammenheng utstyr til bruk ved inntak av rusmidler, kondomer og tannbørster. Det er også spurt om det er delt ut annet utstyr for skadereduksjon. Det er planlagt tilsvarende undersøkelser om utdeling av utstyr i årene 2017, 2018 og 2019.

Spørreskjemaet ble utviklet etter innspill fra Funkishuset, et lavterskeltiltak i Sandnes som deler ut mye brukerutstyr, og fra Helsedirektoratet. Siden det ble lagt vekt på å kunne oppnå en høy svarprosent, ble skjemaet begrenset, slik at det kunne besvares innen 10-15 minutter.

Lenke til det elektroniske skjemaet ble formidlet til postmottak i kommunene, med spørsmål om å formidle lenken videre til den instansen/personen i kommunen som man mente var best informert til å svare på undersøkelsen.

Oppsummering

- Utdeling av utstyr for sakderedusksjon er mest utbredt i større kommuner og i kommuner med en relativt omfattende rusproblematikk. Tall fra BrukerPlan viser at 77 prosent av kartlagte brukere som injiserer, bor i kommuner som deler ut utstyr for injisering.
- 19 større kommuner med en relativt omfattende rusproblematikk deler ikke ut utstyr for injisering.
- Et stort antall små kommuner svarer at de ikke har behov for å dele ut utstyr. Men tall fra BrukerPlan viser at samlet sett utgjør enkeltbrukere i små kommuner en relativt stor gruppe. I de 108 små kommunene som hverken deler ut utstyr for skadereduksjon eller svarer at de har behov for det, er det kartlagt totalt 168 injiserende rusmiddelbrukere.
- 58 kommuner har behov for å dele ut mer eller annet utstyr enn det som deles ut i dag. Det er særlig nalokson nesespray som en ønsker å dele ut.
- Undersøkelsen viser at de fleste som deler ut utstyr har kunnskap om bruk av utstyret. Kun seks av 67 kommuner rapporterer om mangelfull kunnskap.

Stor svarprosent på årets undersøkelse

Det kom inn svar fra 253 kommuner. I to tilfeller gjelder svarene for flere kommuner fordi disse samarbeider om utdeling av utstyr. Av de 56 kommunene i landet med mer enn 20.000 innbyggere, mangler vi svar fra syv kommuner¹. Vi vurderer dette til å være en svært god svarprosent. Vi har imidlertid ingen informasjon om hvem som faktisk besvarte spørsmålene i den enkelte kommunene og om de som svarte kan vurderes å ha en god informasjon om utdelingen av utstyr i egen kommune.

I denne rapporten presenteres svarene på de enkelte spørsmålene i undersøkelsen. Fra BrukerPlan (Helse Stavanger, 2017) har vi annen informasjon om rusproblematikken i 192 av de kommunene som har svart på undersøkelsen. Vi har BrukerPlan informasjon fra 46 av de 49 største kommunene i undersøkelsen. I denne rapporten har vi sammenholdt informasjon fra brukerutstyrundersøkelsen med opplysninger i Brukerplan om antall tjenestemottakere med rusproblem i kommunen, antall tjenestemottakere som har brukt opioider og antall brukere som har injisert rusmidler i siste kartleggingsår i perioden 2013-2016. I de tilfeller der flere kommuner samarbeider om utdeling av utstyr, har vi sammenlignet med tilsvarende sammenslåtte tall fra BrukerPlan.

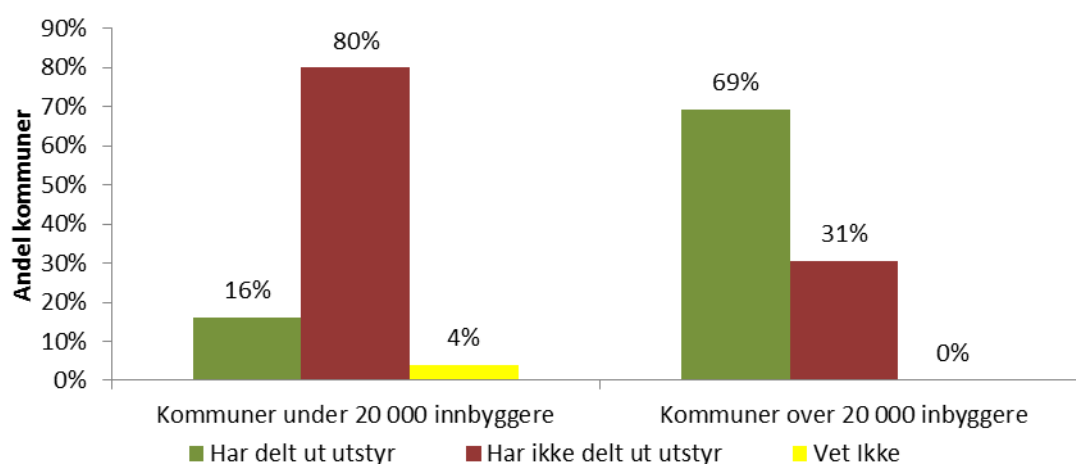
Resultatene fra undersøkelsen er også knyttet opp mot antall narkotikautløste dødsfall i perioden 2009-2015 fra Dødsårsaksregisteret i henhold til definisjon fra EMCDDA. Dette er en indikator på alvorlighetsgraden av rusproblematikk i kommune.

¹ Ålesund, Ullensaker, Hamar, Rana, Stjørdal, Nittedal og Stange

Flest større kommuner som deler ut utstyr

Av de 253 kommunene som svarte på undersøkelsen, var det 67 kommuner (26 prosent) som svarte at de hadde delt ut utstyr for skadereduksjon i 2016. Utstyr for skadereduksjon innebærer utstyr for injisering eller røyking av rusmidler, nalokson neseppray, kondomer/glidemiddel eller engangs tannbørster. 178 kommuner svarte at de ikke har delt ut utstyr, mens åtte kommuner har svart «Vet ikke».

Av de 49 største kommunene (mer enn 20.000 innbyggere), var det 15 kommuner som ikke har delt ut utstyr i 2016². I gruppen av 204 kommuner med mindre enn 20.000 innbygger, var det derimot kun 33 kommuner som har delt ut utstyr.



Figur 1. Kommuner som har/har ikke delt ut utstyr for skadereduksjon.

Tall fra BrukerPlan gir oss et bilde av omfanget og karakteren av rusproblem i en kommune. Av de 67 kommunene som har delt ut utstyr, er det 58 som har kartlagt sine brukere i BrukerPlan, mens 129 av de 178 kommunene som ikke har delt ut utstyr har benyttet seg av BrukerPlan. Tabell 1 viser at omfanget av rusproblem er størst i kommuner som har delt ut utstyr. Men også i kommunene som ikke har delt ut utstyr er det kjent rusproblematikk; 12 kommuner har mer enn 12 brukere og 20 kommuner har mer enn 10 brukere som injiserer.

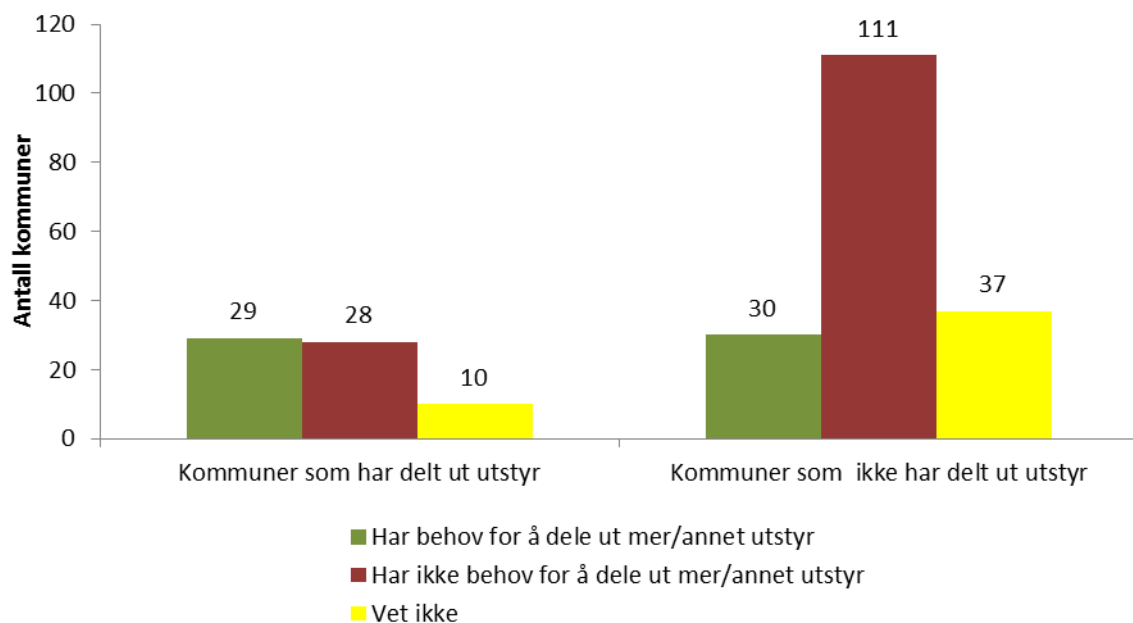
² Alta, Askøy, Fjell, Halden, Harstad, Kristiansund, Lillehammer, Lørenskog, Nes (Akershus), Oppegård, Ringerike, Ringsaker, Røyken og Steinkjer. I tillegg gjelder dette Gran og Lunner som i undersøkelsen er slått sammen.

Tabell 1. Antall kommuner som har/har ikke delt ut utstyr for skadereduksjon og som har kartlagt brukere med rusproblemer i BrukerPlan

| | Har delt ut utstyr (N= 58) | Har ikke delt ut utstyr (N=129) |
|--|---------------------------------------|--|
| Mer enn 100 brukere | 33 | 12 |
| Mellom 50 og 100 brukere | 12 | 27 |
| 10 brukere eller mer som injiserer | 41 | 20 |
| Ingen registrerte injiserende brukere | 2 | 37 |

Behov for å dele ut mer og annet utstyr

Av de 67 kommunene som hadde delt ut utstyr for skadereduksjon, var det 29 kommuner som svarte at de mente det er behov for å dele ut mer eller annet utstyr enn det som deles ut i dag. 19 av disse var kommuner med mer enn 20.000 innbyggere. Ut over det som alt deles ut (og som flere kommuner mener det burde vært delt ut mer av) er det særlig nalokson som nevnes.



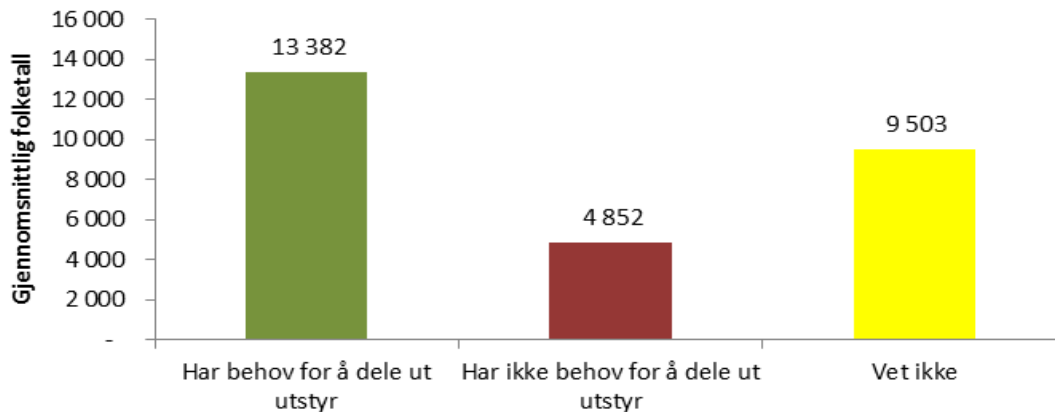
Figur 2. Antall kommuner som har/har ikke delt ut utstyr for skadereduksjon.

178 kommuner har svart at de ikke deler ut utstyr for skadereduksjon. Disse kommunene ble i spørreundersøkelsen spurt om de hadde behov for å dele ut utstyr for skadereduksjon. Flertallet (62 prosent) svarte at de mente at de ikke hadde et slikt behov. 17 prosent av kommunene som ikke hadde delt ut utstyr svarte at de hadde et slikt behov. Kommunene som

hadde behov for å dele ut mer eller annet utstyr, vektla særlig behov for å dele ut utstyr til injisering.

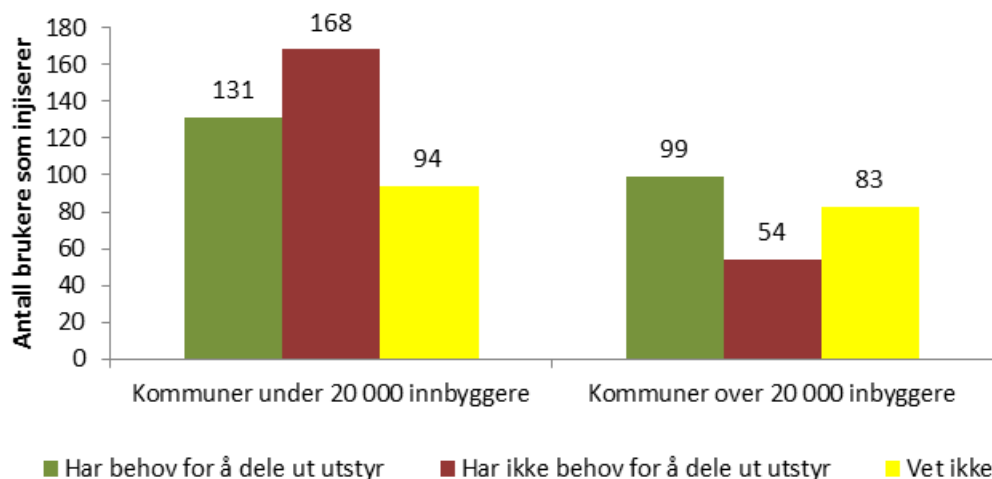
Minst behov for utdeling i små kommuner

I undersøkelsen var det 111 kommuner som hverken delte ut utstyr for skadereduksjon eller som hadde behov for slik utdeling. Av disse var det tre større kommuner (mer enn 20 000 innbyggere) og 108 mindre kommuner (mindre enn 20 000 innbygger).



Figur 3. Kommuner som ikke har delt ut utstyr for skadereduksjon fordelt på folketall.

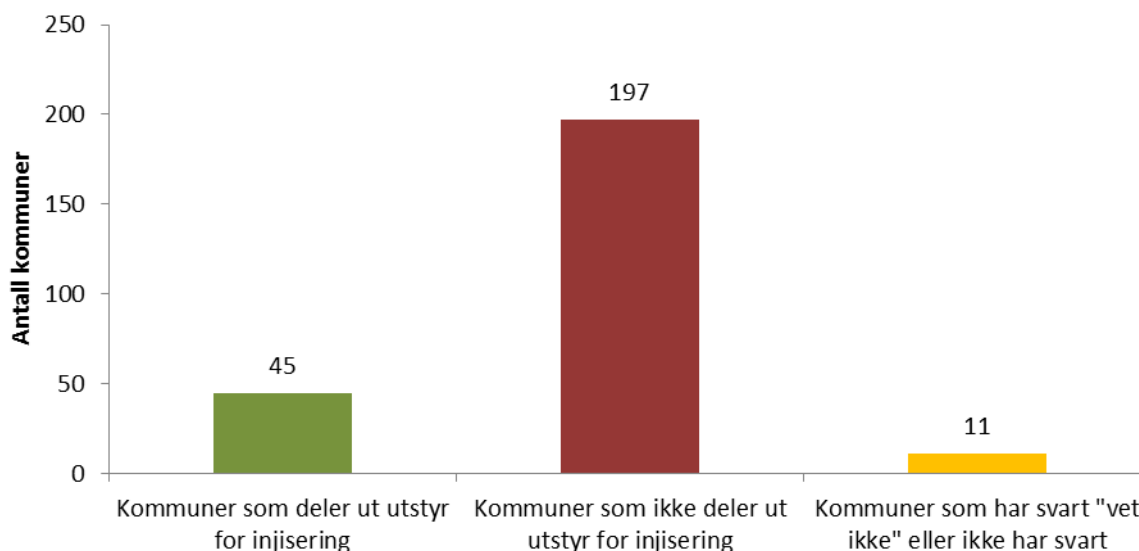
Selv om omfanget av rusproblematikk er mindre i de 108 små kommunene utgjør de samlet sett en stor gruppe. Totalt er det kartlagt 168 brukere som injiserer i små kommuner som mener de ikke har behov for å dele ut utstyr. Til sammenligning er det kartlagt 54 brukere som injiserer i kommuner med mer enn 20 000 innbyggere som mener de ikke har behov for å dele ut utstyr. I tillegg er det enkelte av de 108 små kommunene som har et større rusproblem: tre av disse kommunene har flere enn 10 kartlagte brukere som injiserer og åtte kommuner har flere enn 50 kartlagte brukere med rusproblem.



Figur 4. Kommuner som ikke har delt ut utstyr for skadereduksjon fordelt på brukere som injiserer.

De fleste brukere som injiserer, har tilbud fra sin kommune om utstyr for injisering

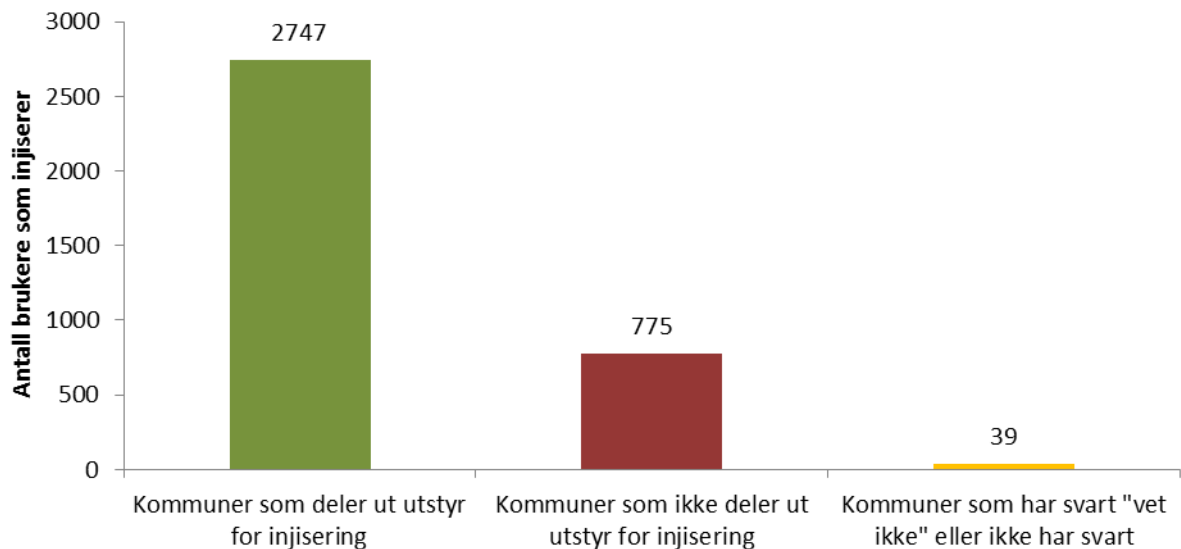
I spørreundersøkelsen svarte 45 kommuner at de deler ut utstyr for injisering. Alle disse har delt ut kanyler og de fleste har delt ut to eller flere størrelser på kanylene. Totalt har kommunene delt ut ca. 3 millioner spisser/kanyler i 2016.



Figur 5. Antall kommuner. Svar på spørsmål: «er det delt ut utstyr til injisering av rusmidler?»

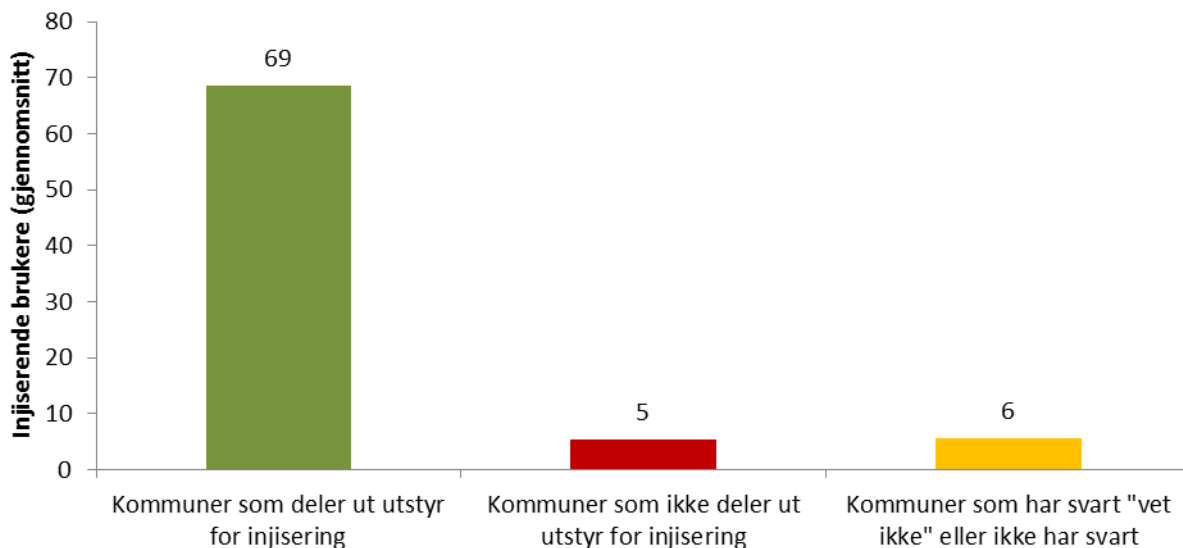
I 39 av de 45 kommunene som har delt ut utstyr for injisering er det også etablert ordninger for retur av brukt utstyr (pucker eller bøtter eller lignende). I tillegg har 30 av de 45

kommunene delt ut pumper og/eller sprit-tørk, 14 har delt ut filtreringsutstyr, 10 har delt ut kokekar, ni har delt ut askorbinsyre og seks har delt ut sterilisert vann. I 24 kommuner er det lavterskel stasjonære eller ambulante helsetiltak som har delt ut utstyret og i fem kommuner er det en del av kommunens øvrige helsetjenestene som har delt ut utstyret



Figur 6. Antall brukere som injiserer etter bostedskommune.

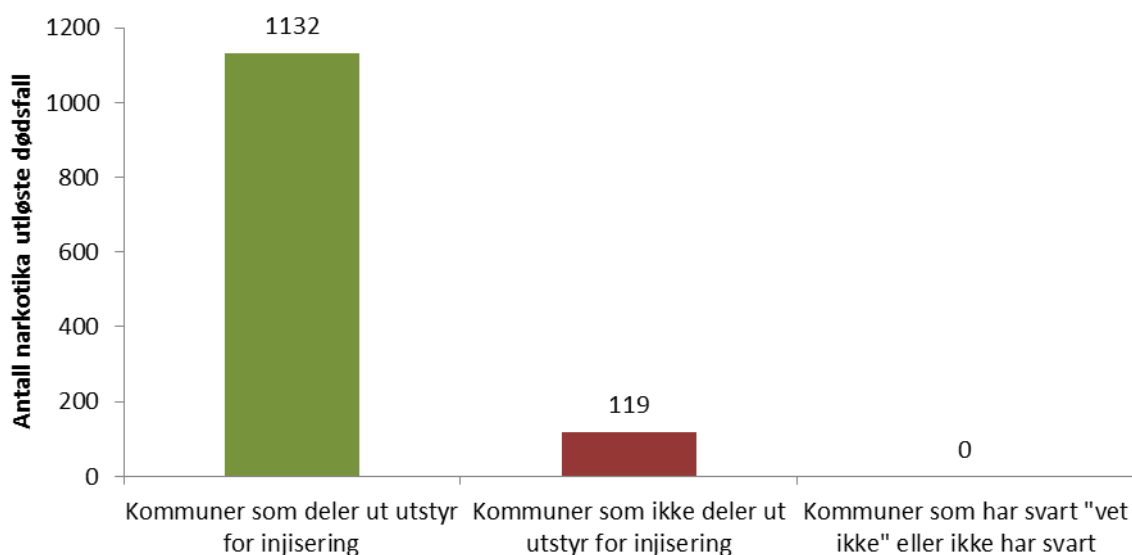
I de 192 kommunene som har svart på undersøkelsen og som har tall i BrukerPlan, er det kartlagt totalt 3 561 brukere som injiserer. 77 prosent av disse brukerne bor i kommuner som har svart at de deler ut utstyr for injisering. Sammenhengen mellom omfanget av rusproblemer og utdeling av utstyr vises også når vi ser på hvor mange injiserende brukere kommunene i gjennomsnitt har. I kommuner som deler ut utstyr er det i gjennomsnitt 69 brukere som injiserer, i motsetning til fem injiserende brukere i kommuner som ikke gjør det. 67 prosent av kommunene som deler ut utstyr til injisering har over 20 000 innbyggere.



Figur 7. Gjennomsnittlig antall injiserende brukere per kommune.

Flest narkotikautløste dødsfall i kommuner som deler ut utstyr til injisering

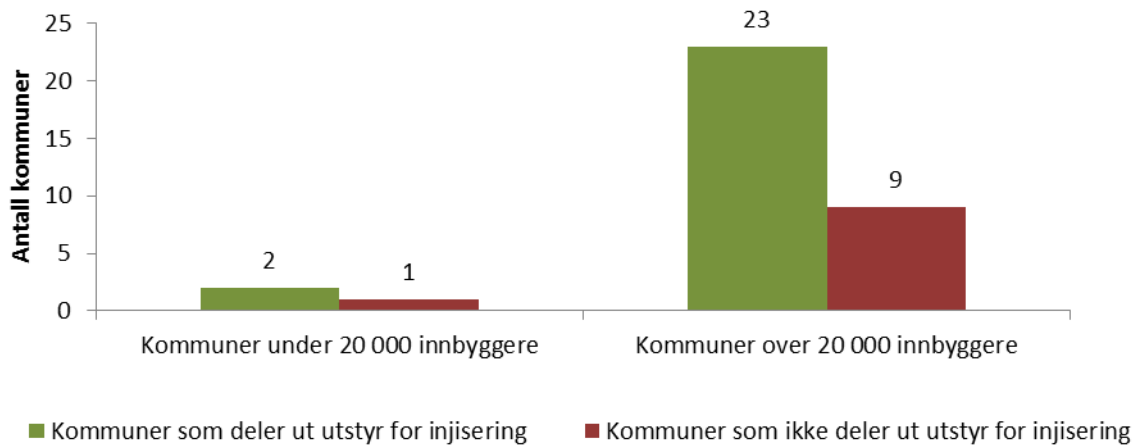
Kommunene i undersøkelsen opplevde i perioden 2009-2015 totalt 1 251 narkotikautløste dødsfall. 90 prosent av disse var personer som bodde i kommuner som deler ut utstyr til injisering, mens ti prosent var personer som bodde i kommuner som ikke deler ut utstyr til injisering. 69 personer bodde i kommuner som ikke deler ut utstyr for skadereduksjon.



Figur 8. Antall narkotikautløste dødsfall i perioden 2009-2015 etter bostedskommune.

De 1 251 narkotikautløste dødsfallene fordelte seg på 32 kommuner med over 20 000 innbyggere og tre kommuner med mindre enn 20 000 innbyggere. 119 av de døde bodde i

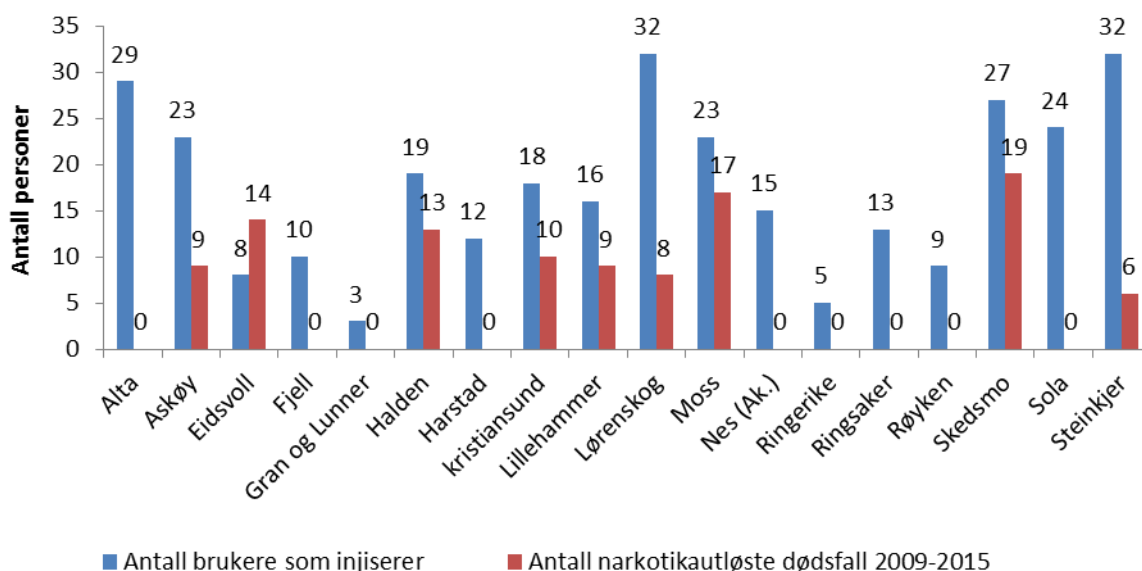
kommuner som ikke deler ut utstyr til injisering. Disse 119 dødsfallene var fordelt på ti kommuner.³



Figur 9. Antall kommuner med narkotikautløste dødsfall etter bostedskommune i perioden 2009-2015.

19 større kommuner deler ikke ut utstyr til injisering

Kommunene som ikke deler ut utstyr til injisering er i hovedsak små kommuner som ikke har narkotikautløste dødsfall i perioden 2009-2015 og få eller ingen kartlagte brukere som injiserer. Men i gruppen av kommuner som ikke deler ut utstyr til injisering, finnes også kommuner med større rusproblematikk. 18 av de 19 kommunene har kartlagt sine brukere i BrukerPlan



Figur 10. Kommuner over 20 000 innbyggere som ikke har delt ut utstyr til injisering og som har kartlagt sine brukere i BrukerPlan.

³ Askøy, Eidsvoll, Halden, Kongsvinger, Kristiansund, Lillehammer, Lørenskog, Moss, Skedsmo og Steinkjer.

Fire av de 19 større kommunene som ikke deler ut utstyr for injisering, deler ut annet utstyr. Ni av kommunene svarer at de har behov for å dele ut utstyr og de fleste nevner behov for utdeling av sprøyter.

Annet utstyr

I 19 kommuner er det delt ut utstyr for røyking av heroin. Dette er et overraskende høyt tall i og med at røykefolie først ble tilgjengelig på det norske markedet i 2016. 53 kommuner har delt ut kondomer/glidemiddel og 29 kommuner har delt ut tannbørster. De fleste av disse kommunene har også delt ut utstyr til injisering. Det er i hovedsak lavterskel helsetiltak eller stasjonær feltpleie som har delt ut dette utstyret.

Veiledning og kunnskapsbehov

Av de 67 kommunene som har delt ut utstyr er det 48 kommuner som svarer at de har gitt veiledning om bruken av utstyret. Hovedsakelig gjelder dette veiledning knyttet til injisering og bruk av røykefolie. 12 kommuner mener det gis mangelfull eller for lite veiledning i bruken av det utstyret som deles ut, enten dette er utstyr til bruk ved injisering eller røyking av heroin. Men bare seks kommuner mener personalet har for lite kunnskap om bruken av utstyret.

Utstyr vi ikke har spurt om

17 kommuner har svart at de deler ut annet utstyr enn det som spesifikt er spurt om i undersøkelsen. To av disse har ikke delt ut det utstyret vi har spurt etter. Dette gjelder utstyr til sårstell, klær og HLR-pustemaske.

Tilleggs kommentarer

Til slutt i undersøkelsen ba vi om andre kommentarer som kommunene måtte ha i forbindelse med undersøkelsen. Det kom inn svært mange kommentarer. Flere av de mindre kommunene har kommentert at de mener utdeling av utstyr er mindre relevant hos dem, siden det er få kjente brukere med rusmiddelproblemer i kommunen. Mange har brukt kommentarfeltet til å presisere eller forklare svar som er gitt. Flere forteller om planer de har for å dele ut mer eller annet utstyr enn i dag. Det blir interessant å se om dette gir seg utslag i at flere kommuner svarer at de har delt ut utstyr i 2017.

Referanser

Helsedirektoratet (2014). *Nasjonal overdosestrategi 2014–2017*.

Helse- og omsorgsdepartementet (2015). *Opptrappingsplan for rusfeltet 2016-2020*.

Helse Stavanger (2017). BrukerPlan årsrapport 2016.

Jones, L., Pickering, L., Sumnall, H., McVeigh, J., & Bellis, M. A. (2010). Optimal provision of needle and syringe programmes for injecting drug users: A systematic review. *International Journal of Drug Policy*, 21(5), 335-342.

Macneil, J., & Pauly, B. (2011). Needle exchange as a safe haven in an unsafe world. *Drug and Alcohol Review*, 30(1), 26-32.

Platt, L., Minozzi, S., Reed, J., Vickerman, P., Hagan, H., French, C., ... & Maher, L. (2017). Needle syringe programmes and opioid substitution therapy for preventing hepatitis C transmission in people who inject drugs. *The Cochrane Library*.

Wodak, A., & Cooney, A. (2005). Effectiveness of sterile needle and syringe programmes. *International Journal of Drug Policy*, 16, 31-

Vedlegg

| Kommuner som har delt ut utstyr til bruk av injisering av rusmidler (flere kommunenavn om utdelingen dekker flere kommuner) (N=45) | Antall som injiserer | Totalt antall spisser/kanyler utdelt siste året (ca) | Narkotikautløste dødsfall 2009-2015 i kommuner med 4 eller flere dødsfall (Antall) |
|--|----------------------|--|--|
| Bergen | 420 | 527 967 | 203 |
| Oslo | 409 (614*) | 1 400 000 | 371 |
| Trondheim | 246 | 160 000 | 75 |
| Stavanger | 146 | 83 500 | 54 |
| Kristiansand | 106 | 30 000 | 20 |
| Fredrikstad | 102 | 67 000 | 34 |
| Tromsø | 102 | 154 730 | 15 |
| Nøtterøy, Tjøme og Tønsberg | 101 | 125 000 | 28 |
| Skien | 88 | 80 000 | 31 |
| Haugesund | 73 | 41 445 | 14 |
| Porsgrunn | 60 | 9 525 | 24 |
| Drammen | 58 | 15 300 | 24 |
| Karmøy | 57 | 25 000 | |
| Sarpsborg | 50 | 800 | 22 |
| Sandnes | 49 | 62 918 | 24 |
| Grimstad | 45 | 9 453 | |
| Gjøvik | 37 | 6 000 | |
| Odda | 35 | 20 000 | |
| Arendal | 32 | 34 494 | 17 |
| Sandefjord | 32 | 22 738 | |
| Kongsberg | 28 | 18 918 | 16 |
| Larvik | 27 | 7 000 | 16 |
| Horten | 26 | 27 000 | 17 |
| Asker | 23 | 11 150 | 17 |
| Bodø | 21 | 2 500 | 17 |
| Hå | 19 | | |
| Bamble | 18 | 600 | |
| Ski | 18 | 400 | |
| Stord | 18 | 4 800 | |
| Lier | 16 | 6 500 | 17 |
| Molde | 16 | 6 500 | |
| Os (Hord.) | 15 | 10 | |
| Time | 10 | 12 000 | |
| Elverum | 9 | 10 000 | |
| Gildeskål | 8 | 200 | |
| Lyngen | 8 | 10 | |
| Namsos | 6 | 4 000 | |
| Saltdal | Mindre enn 5 | 170 | |
| Fauske | Mindre enn 5 | 1 200 | |
| Måsøy | Mindre enn 5 | 4 | |
| Bærum | Ikke i BrukerPlan | 5 500 | 37 |

| | | | |
|---------------|-------------------|------------------|--------------|
| Drangedal | Ikke i BrukerPlan | 10 000 | |
| Nedre Eiker | Ikke i BrukerPlan | 12 | 17 |
| Notodden | Ikke i BrukerPlan | 20 000 | 9 |
| Øvre Eiker | Ikke i BrukerPlan | 5 000 | 13 |
| Totalt | 2 747 | 3 029 344 | 1 132 |

*Ikke alle bydeler i Oslo har kartlagt brukere. Antatt tall for hele Oslo i parentes

| Kommuner som ikke har delt ut utstyr til bruk av injisering av rusmidler (flere kommunenavn om utdelingen dekker flere kommuner) (N=19) | Antall som injiserer | Totalt antall spisser/kanyler utdelt siste året (ca) | Narkotikautløste dødsfall 2009-2015 i kommuner med 4 eller flere dødsfall (Antall) |
|---|----------------------|--|--|
| Skedsmo | 27 | | 19 |
| Sola | 24 | | |
| Moss | 23 | | 17 |
| Gjesdal | 14 | | |
| Holmestrand | 13 | | |
| Lillesand | 10 | | |
| Våler (Hedm.) | 10 | | |
| Eidsvoll | 8 | | 14 |
| Hol | Mindre enn 5 | | |
| Ullensvang | Mindre enn 5 | | |
| Brønnøy | Mindre enn 5 | | |
| Åmot | Mindre enn 5 | | |
| Narvik | Mindre enn 5 | | |
| Karasjok | Mindre enn 5 | | |
| Dovre | 0 | | |
| Etnedal | 0 | | |
| Nesodden | Ikke i BrukerPlan | | |
| Vågsøy | Ikke i BrukerPlan | | |
| Åfjord | Ikke i BrukerPlan | | |
| Totalt | 146 | - | 50 |

| Kommuner som ikke har svart eller som har svart vet ikke på spørsmål og de har delt ut utstyr til bruk av injisering av rusmidler (flere kommunenavn om utdelingen dekker flere kommuner) (N=189)* | Antall som injiserer | Totalt antall spisser/kanyler utdelt siste året (ca) | Narkotikautløste dødsfall 2009-2015 i kommuner med 4 eller flere dødsfall (Antall) | Er det delt ut utstyr til bruk ved injisering av rusmidler? |
|--|----------------------|--|--|---|
| Steinkjer | 32 | | 6 | Ikke aktuelt |
| Lørenskog | 32 | | 8 | Ikke aktuelt |
| Vennesla | 30 | | | Ikke svart |
| Alta | 29 | | | Ikke aktuelt |
| Askøy | 23 | | 9 | Ikke aktuelt |
| Risør | 19 | | | Ikke aktuelt |
| Halden | 19 | | 13 | Ikke aktuelt |
| Bømlo | 18 | | | Ikke aktuelt |
| Askim | 18 | | | Ikke aktuelt |
| kristiansund | 18 | | 10 | Ikke aktuelt |
| Lillehammer | 16 | | 9 | Ikke aktuelt |
| Volda | 15 | | | Ikke aktuelt |
| Nes (Ak.) | 15 | | | Ikke aktuelt |
| Søndre Land | 14 | | | Ikke aktuelt |
| Søgne | 14 | | | Ikke aktuelt |
| Eigersund | 13 | | | Ikke aktuelt |
| Ringsaker | 13 | | | Ikke aktuelt |
| Harstad | 12 | | | Ikke aktuelt |
| Randaberg | 11 | | | Ikke aktuelt |
| Kvinesdal | 11 | | | Ikke aktuelt |
| Fjell | 10 | | | Ikke aktuelt |
| Tysvær | 9 | | | Ikke aktuelt |
| Kragerø | 9 | | | Ikke aktuelt |
| Rygge | 9 | | | Ikke aktuelt |
| Røyken | 9 | | | Ikke aktuelt |
| Sande (Vestf.) | 8 | | | Ikke aktuelt |
| Klepp | 8 | | | Ikke aktuelt |
| Songdalen | 8 | | | Ikke aktuelt |
| Sykkylven | 8 | | | Ikke aktuelt |
| Sunndal | 8 | | | Ikke aktuelt |
| Kongsvinger | 8 | | 14 | Ikke aktuelt |
| Nome | 8 | | | Ikke aktuelt |
| Frogn | 7 | | | Ikke aktuelt |
| Ås | 7 | | | Ikke aktuelt |
| Fræna | 7 | | | Ikke aktuelt |
| Sør-Odal | 6 | | | Ikke aktuelt |
| Trysil | 6 | | | Ikke aktuelt |
| Tinn | 6 | | | Ikke aktuelt |
| Vestby | 6 | | | Ikke aktuelt |

| Kommuner som ikke har svart eller som har svart vet ikke på spørsmål og de har delt ut utstyr til bruk av injisering av rusmidler (flere kommunenavn om utdelingen dekker flere kommuner) (N=189)* | Antall som injiserer | Totalt antall spisser/kanyler utdelt siste året (ca) | Narkotikautløste dødsfall 2009-2015 i kommuner med 4 eller flere dødsfall (Antall) | Er det delt ut utstyr til bruk ved injisering av rusmidler? |
|--|----------------------|--|--|---|
| Trøgstad | 6 | | | Ikke aktuelt |
| Averøy | 5 | | | Ikke aktuelt |
| Ringerike | 5 | | | Ikke aktuelt |
| Fet | 5 | | | Ikke aktuelt |
| Andøy | 5 | | | Ikke aktuelt |
| Kvinnherad | 5 | | | Ikke aktuelt |
| sund | 5 | | | Ikke aktuelt |
| Jevnaker | Mindre enn 5 | | | Ikke aktuelt |
| Melhus | Mindre enn 5 | | | Ikke aktuelt |
| Malvik | Mindre enn 5 | | | Ikke aktuelt |
| Hemnes | Mindre enn 5 | | | Ikke aktuelt |
| Inderøy | Mindre enn 5 | | | Vet ikke |
| Sortland | Mindre enn 5 | | | Ikke aktuelt |
| Nord-Aurdal | Mindre enn 5 | | | Ikke aktuelt |
| Vågan | Mindre enn 5 | | | Ikke aktuelt |
| Selbu | Mindre enn 5 | | | Ikke aktuelt |
| Ringebu | Mindre enn 5 | | | Ikke aktuelt |
| Åsnes | Mindre enn 5 | | | Ikke aktuelt |
| Sørumsund | Mindre enn 5 | | | Ikke aktuelt |
| Gran og Lunner | Mindre enn 5 | | | Ikke aktuelt |
| Flå | Mindre enn 5 | | | Ikke aktuelt |
| Austevoll | Mindre enn 5 | | | Ikke aktuelt |
| Tokke | Mindre enn 5 | | | Ikke aktuelt |
| Ørland | Mindre enn 5 | | | Ikke aktuelt |
| Klæbu | Mindre enn 5 | | | Ikke aktuelt |
| Nordre Land | Mindre enn 5 | | | Ikke aktuelt |
| Nord-Fron | Mindre enn 5 | | | Ikke aktuelt |
| Nordkapp | Mindre enn 5 | | | Ikke aktuelt |
| Tysnes | Mindre enn 5 | | | Ikke aktuelt |
| Vindafjord | Mindre enn 5 | | | Ikke aktuelt |
| Vanylven | Mindre enn 5 | | | Ikke aktuelt |
| Leirfjord | Mindre enn 5 | | | Ikke aktuelt |
| Tynset | Mindre enn 5 | | | Ikke aktuelt |
| Rissa | Mindre enn 5 | | | Ikke aktuelt |
| Ulstein | Mindre enn 5 | | | Ikke aktuelt |
| Sande (M. og R.) | Mindre enn 5 | | | Ikke aktuelt |
| Vega | Mindre enn 5 | | | Ikke aktuelt |
| Bygland | Mindre enn 5 | | | Ikke aktuelt |
| Østre Toten | Mindre enn 5 | | | Ikke aktuelt |

| Kommuner som ikke har svart eller som har svart vet ikke på spørsmål og de har delt ut utstyr til bruk av injisering av rusmidler (flere kommunenavn om utdelingen dekker flere kommuner) (N=189)* | Antall som injiserer | Totalt antall spisser/kanyler utdelt siste året (ca) | Narkotikautløste dødsfall 2009-2015 i kommuner med 4 eller flere dødsfall (Antall) | Er det delt ut utstyr til bruk ved injisering av rusmidler? |
|--|----------------------|--|--|---|
| Herøy (M. og R.) | Mindre enn 5 | | | Ikke aktuelt |
| Kvænangen | Mindre enn 5 | | | Ikke aktuelt |
| Vestre Slidre | Mindre enn 5 | | | Ikke aktuelt |
| Tolga | Mindre enn 5 | | | Ikke aktuelt |
| Svelvik | Mindre enn 5 | | | Ikke aktuelt |
| Meløy | Mindre enn 5 | | | Ikke aktuelt |
| Leksvik | Mindre enn 5 | | | Ikke aktuelt |
| Frosta | Mindre enn 5 | | | Ikke aktuelt |
| Ål | Mindre enn 5 | | | Ikke aktuelt |
| Orkdal | Mindre enn 5 | | | Ikke aktuelt |
| Hitra | Mindre enn 5 | | | Ikke aktuelt |
| Rendalen | Mindre enn 5 | | | Ikke aktuelt |
| Alvdal | Mindre enn 5 | | | Ikke aktuelt |
| Rennesøy | Mindre enn 5 | | | Ikke aktuelt |
| Evje og Hornnes | Mindre enn 5 | | | Ikke aktuelt |
| Sel | Mindre enn 5 | | | Ikke aktuelt |
| Våler (Østf.) | Mindre enn 5 | | | Ikke aktuelt |
| Sokndal | Mindre enn 5 | | | Ikke aktuelt |
| stranda | Mindre enn 5 | | | Ikke aktuelt |
| Stor-Elvdal | Mindre enn 5 | | | Ikke aktuelt |
| Lierne | 0 | | | Ikke aktuelt |
| Vinje | 0 | | | Ikke aktuelt |
| Frøya | 0 | | | Ikke aktuelt |
| Vestnes | 0 | | | Ikke aktuelt |
| Rennebu | 0 | | | Ikke aktuelt |
| Nordreisa | 0 | | | Ikke aktuelt |
| Sømna | 0 | | | Ikke aktuelt |
| Giske | 0 | | | Ikke aktuelt |
| Lardal | 0 | | | Ikke aktuelt |
| Høylandet | 0 | | | Ikke aktuelt |
| Jondal | 0 | | | Ikke aktuelt |
| Roan | 0 | | | Ikke aktuelt |
| Grane | 0 | | | Ikke aktuelt |
| Røyrvik | 0 | | | Ikke aktuelt |
| Vikna | 0 | | | Ikke aktuelt |
| Aukra | 0 | | | Ikke aktuelt |
| Finnøy | 0 | | | Ikke aktuelt |
| Åseral | 0 | | | Ikke aktuelt |
| Midtre Gauldal | 0 | | | Ikke aktuelt |

| Kommuner som ikke har svart eller som har svart vet ikke på spørsmål og de har delt ut utstyr til bruk av injisering av rusmidler (flere kommunenavn om utdelingen dekker flere kommuner) (N=189)* | Antall som injiserer | Totalt antall spisser/kanyler utdelt siste året (ca) | Narkotikautløste dødsfall 2009-2015 i kommuner med 4 eller flere dødsfall (Antall) | Er det delt ut utstyr til bruk ved injisering av rusmidler? |
|--|----------------------|--|--|---|
| Hjelmeland | 0 | | | Ikke aktuelt |
| Sør-Fron | 0 | | | Ikke aktuelt |
| Skaun | 0 | | | Ikke aktuelt |
| Skjervøy | 0 | | | Ikke aktuelt |
| Tydal | 0 | | | Ikke aktuelt |
| Snåsa | 0 | | | Ikke aktuelt |
| Tysfjord | 0 | | | Ikke aktuelt |
| Namdalseid | 0 | | | Ikke aktuelt |
| Bokn | 0 | | | Ikke aktuelt |
| Haram | 0 | | | Ikke aktuelt |
| Lund | 0 | | | Ikke aktuelt |
| Bindal | 0 | | | Ikke aktuelt |
| Storfjord | 0 | | | Ikke aktuelt |
| Namsskogan | 0 | | | Ikke aktuelt |
| Stryn | 0 | | | Ikke aktuelt |
| Vågå | 0 | | | Ikke aktuelt |
| Bykle | 0 | | | Ikke aktuelt |
| Lødingen | 0 | | | Ikke aktuelt |
| Meldal | 0 | | | Ikke aktuelt |
| Sørfold | Ikke i BrukerPlan | | | Vet ikke |
| Osterøy | Ikke i BrukerPlan | | | Ikke aktuelt |
| Berg | Ikke i BrukerPlan | | | Ikke aktuelt |
| Rauma | Ikke i BrukerPlan | | | Ikke aktuelt |
| Oppegård | Ikke i BrukerPlan | | | Ikke aktuelt |
| Forsand | Ikke i BrukerPlan | | | Ikke aktuelt |
| Tana | Ikke i BrukerPlan | | | Ikke aktuelt |
| Meland | Ikke i BrukerPlan | | | Ikke aktuelt |
| Bardu | Ikke i BrukerPlan | | | Ikke aktuelt |
| Vardø | Ikke i BrukerPlan | | | Ikke aktuelt |
| Rindal | Ikke i BrukerPlan | | | Ikke aktuelt |
| Vevelstad | Ikke i BrukerPlan | | | Ikke aktuelt |
| Fusa | Ikke i BrukerPlan | | | Ikke aktuelt |
| Gausdal | Ikke i BrukerPlan | | | Ikke aktuelt |
| Hole | Ikke i BrukerPlan | | | Ikke aktuelt |
| Gjerstad | Ikke i BrukerPlan | | | Ikke aktuelt |
| Lesja | Ikke i BrukerPlan | | | Ikke aktuelt |
| Bjugn | Ikke i BrukerPlan | | | Ikke aktuelt |
| Vaksdal | Ikke i BrukerPlan | | | Ikke aktuelt |
| Engerdal | Ikke i BrukerPlan | | | Ikke aktuelt |

| Kommuner som ikke har svart eller som har svart vet ikke på spørsmål og de har delt ut utstyr til bruk av injisering av rusmidler (flere kommunenavn om utdelingen dekker flere kommuner) (N=189)* | Antall som injiserer | Totalt antall spisser/kanyler utdelt siste året (ca) | Narkotikautløste dødsfall 2009-2015 i kommuner med 4 eller flere dødsfall (Antall) | Er det delt ut utstyr til bruk ved injisering av rusmidler? |
|--|----------------------|--|--|---|
| Vestre Toten | Ikke i BrukerPlan | | | Ikke aktuelt |
| Salangen | Ikke i BrukerPlan | | | Ikke aktuelt |
| Lebesby | Ikke i BrukerPlan | | | Ikke aktuelt |
| Grong | Ikke i BrukerPlan | | | Ikke aktuelt |
| Sandøy | Ikke i BrukerPlan | | | Ikke aktuelt |
| Hadsel | Ikke i BrukerPlan | | | Ikke aktuelt |
| Selje | Ikke i BrukerPlan | | | Ikke aktuelt |
| Hægebostad | Ikke i BrukerPlan | | | Ikke aktuelt |
| Sirdal | Ikke i BrukerPlan | | | Ikke aktuelt |
| Tingvoll | Ikke i BrukerPlan | | | Ikke aktuelt |
| Bø i Telemark | Ikke i BrukerPlan | | | Ikke aktuelt |
| Froland | Ikke i BrukerPlan | | | Ikke aktuelt |
| Skodje | Ikke i BrukerPlan | | | Ikke aktuelt |
| Kviteseid | Ikke i BrukerPlan | | | Ikke aktuelt |
| Austrheim | Ikke i BrukerPlan | | | Ikke aktuelt |
| Ulvik | Ikke i BrukerPlan | | | Ikke aktuelt |
| Flatanger | Ikke i BrukerPlan | | | Ikke aktuelt |
| Leikanger | Ikke i BrukerPlan | | | Ikke aktuelt |
| Agdenes | Ikke i BrukerPlan | | | Ikke aktuelt |
| Stordal | Ikke i BrukerPlan | | | Ikke aktuelt |
| Flesberg | Ikke i BrukerPlan | | | Ikke aktuelt |
| Vestvågøy | Ikke i BrukerPlan | | | Ikke aktuelt |
| Vik | Ikke i BrukerPlan | | | Ikke aktuelt |
| Lurøy | Ikke i BrukerPlan | | | Ikke aktuelt |
| Fedje | Ikke i BrukerPlan | | | Ikke aktuelt |
| Sula | Ikke i BrukerPlan | | | Ikke aktuelt |
| Øksnes | Ikke i BrukerPlan | | | Ikke aktuelt |
| Kåfjord | Ikke i BrukerPlan | | | Ikke aktuelt |
| Nannestad | Ikke i BrukerPlan | | | Ikke aktuelt |
| Balestrand | Ikke i BrukerPlan | | | Ikke aktuelt |
| Fosnes | Ikke i BrukerPlan | | | Ikke aktuelt |
| Hjartdal | Ikke i BrukerPlan | | | Ikke aktuelt |
| Sogndal | Ikke i BrukerPlan | | | Ikke aktuelt |
| Totalt | 668 | | 69 | |

*Kommuner som svarte nei eller vet ikke på spørsmål om de har delt ut utstyr for skadereduksjon ble ikke spurt om å svare på dette spørsmålet. Svarene deres er merket med «ikke aktuelt».

Utdeling av utstyr for skadereduksjon ved rusmiddelbruk - kommuneundersøkelse

* Required

1. Kommunnavn (flere kommunenavn om utdelingen dekker flere kommuner) *

2. Er det delt ut utstyr for skadereduksjon i kommunen i 2016 (utstyr for injisering eller røyking av rusmidler, Nalokson neseppray, kondomer/glidemiddel eller engangs tannbørster). *

Mark only one oval.

- Ja
- Nei Skip to question 5.
- Vet Ikke Skip to question 5.

A

3. Vurderes det å være behov for å kunne dele ut mer/annet utstyr enn det som deles ut i dag? *

Mark only one oval.

- Ja
- Nei Skip to question 7.
- Vet ikke Skip to question 7.

A del 2

4. Hva slags utstyr? *

Skip to question 7.

B

5. Vurderes det å være behov for å kunne dele ut slikt utstyr? *

Mark only one oval.

- Ja
- Nei Skip to question 30.
- Vet ikke Skip to question 30.

B del 2

6. Hva slags utstyr? *

Skip to question 28.

C

7. Er det etablert ordninger for retur av brukt utstyr? *

Mark only one oval.

- Ja
- Nei Skip to question 9.
- Vet ikke Skip to question 9.

C del 2

8. Gjelder returordning i form av ... *

Check all that apply.

- pucker
- bøtter for retur
- Other: _____

D

9. Er det delt ut utstyr til bruk ved injisering av rusmidler? *

Mark only one oval.

- Ja
- Nei Skip to question 16.
- Vet ikke Skip to question 16.

E

10. Er det delt ut spisser/kanyler? *

Mark only one oval.

- Ja
- Nei Skip to question 14.
- Vet ikke Skip to question 14.

E del 2

11. Antall ulike spiss-størrelser utdelt siste året *

12. Totalt antall spisser/kanyler utdelt siste året (ca) *

13. Er det delt ut annet utstyr til bruk ved injisering av rusmidler? **Mark only one oval.*

- Ja
- Nei *Skip to question 16.*
- Vet ikke *Skip to question 16.*

F**14. Hvilket annet utstyr (foruten spisser/kanyler) blir utdelt til bruk ved injisering av rusmidler? ****Check all that apply.*

- Pumper
- Kokekar
- (Askorbin)syre
- Filtreringsutstyr
- Sterilisert vann/sallvann
- Sprit-tørk (for desifisering av stikksted)
- Other: _____

G**15. Hvem har delt ut utstyret til bruk ved injisering av rusmidler? ****Check all that apply.*

- Lavterskel helsetiltak/stasjonær feltpleie
- Oppsøkende helsetiltak/feltpleie
- Hjemmesykepleie
- Møte/værested uten helsetilbud
- Sprøyteautomater
- Other: _____

H**16. Er det delt ut utstyr for røyking av heroin (røykefolie) ****Mark only one oval.*

- Ja
- Nei *Skip to question 18.*
- Vet ikke *Skip to question 18.*

H del 2

17. Hvem har delt ut utstyret for røyking av heroin (røykefolie) ? **Check all that apply.*

- Lavterskel helsetiltak/stasjonær feltpleie
- Oppsøkende helsetiltak/feltpleie
- Hjemmesykepleie
- Møte/værested uten helsetilbud
- Other: _____

I**18. Er det delt ut kondomer og/eller glidemiddel? ****Mark only one oval.*

- Ja
- Nei *Skip to question 20.*
- Vet ikke *Skip to question 20.*

I del 2**19. Hvem har delt ut kondomer og/eller glidemiddel? ****Check all that apply.*

- Lavterskel helsetiltak/stasjonær feltpleie
- Oppsøkende helsetiltak/feltpleie
- Hjemmesykepleie
- Møte/værested uten helsetilbud
- Other: _____

J**20. Er det delt ut engangs tannbørster? ****Mark only one oval.*

- Ja
- Nei *Skip to question 22.*
- Vet ikke *Skip to question 22.*

J del 2**21. Hvem har delt ut engangs tannbørster? ****Check all that apply.*

- Lavterskel helsetiltak/stasjonær feltpleie
- Oppsøkende helsetiltak/feltpleie
- Hjemmesykepleie
- Møte/værested uten helsetilbud
- Other: _____

K

22. Er det gitt veiledning til brukerne om bruk av utstyret i forbindelse med utdelingen? *

Mark only one oval.

- Ja
- Nei Skip to question 24.
- Vet ikke Skip to question 24.

K del 2

23. Veiledning til bruk av hvilket utstyr? *

L

24. Gis det mangelfull/for lite veiledning til brukerne om bruk av utstyret? *

Mark only one oval.

- Ja
- Nei Skip to question 26.
- Vet ikke Skip to question 26.

L del 2

25. Mangelfull/for lite veiledning i bruk av hvilket utstyr? *

M

26. Har de som deler ut utstyr, mangelfull kunnskap om bruk av utstyret? *

Mark only one oval.

- Ja
- Nei Skip to question 28.
- Vet ikke Skip to question 28.

M del 2

27. Mangelfull kunnskap om bruk av hvilket utstyr? *

N

28. Er det delt ut annet skadereduksjonsutstyr enn det som er nevnt i denne undersøkelsen? *

Mark only one oval.

- Ja
- Nei Skip to question 30.
- Vet ikke Skip to question 30.

N del 2

29. Hvilket annet skadereduksjonsutstyr er utdelt (foruten det som er nevnt i denne undersøkelsen)? *

O

30. Evt. andre kommentar angående denne undersøkelsen
